






(1) DIN-A4-Blatt Hochformat




(2) Blatt längs falten.




(3) Blatt wieder auffalten.




(4) Rechte und linke Kante auf die Mitte falten.



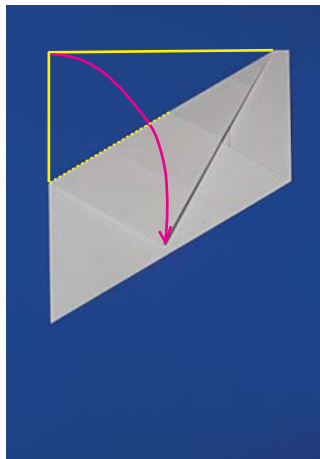
(5) Blatt wieder auffalten.



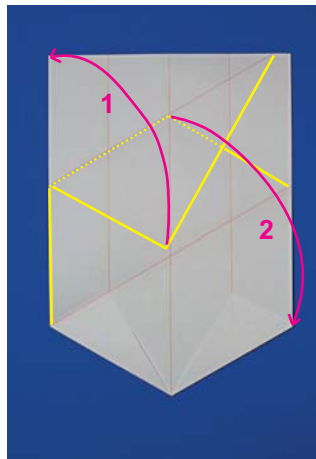
(6) Linke und rechte untere Ecke jeweils auf den linken und rechten Falz nach oben falten.



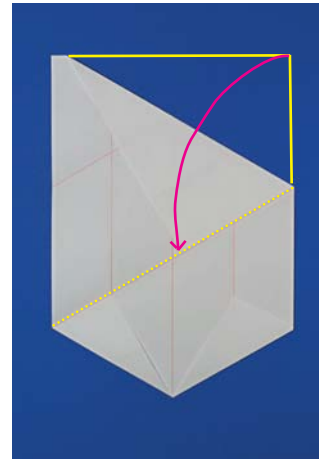
(7) Die Kante links unten senkrecht nach oben falten.




(8) Die obere linke Ecke über den darunter liegenden Falz (gepunktete Linie) falten.




(9) Die beiden letzten Faltungen wieder rückgängig machen.



(9) Die rechte obere Ecke auf den unteren diagonal verlaufenden Falz legen.



(9) Die rechte obere Kante auf den Mittelfalz legen.



(10) Wendet man nun das gleichseitige Sechseck, erhält man ein vollständige Fläche.